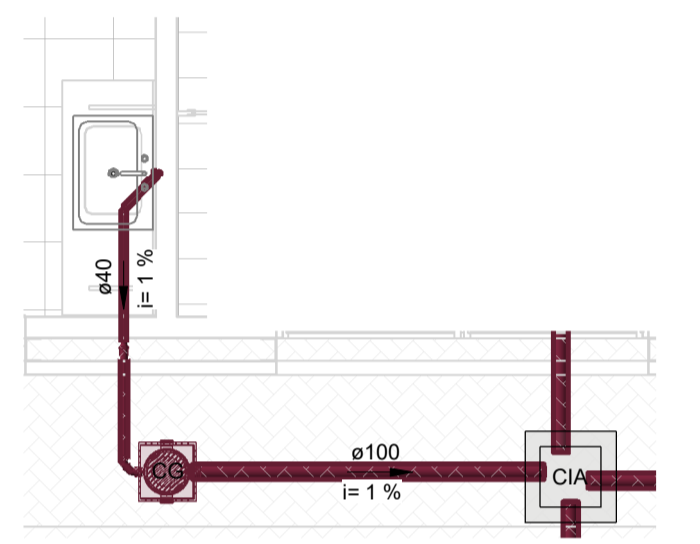
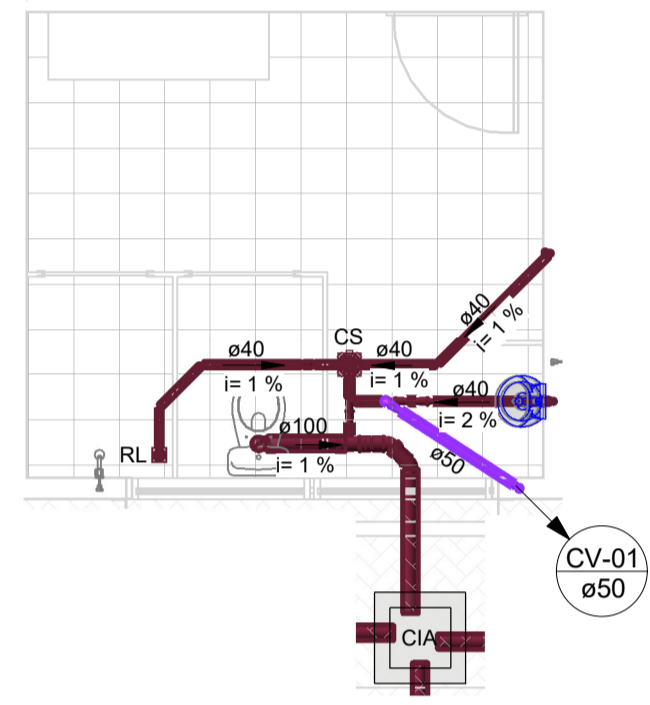


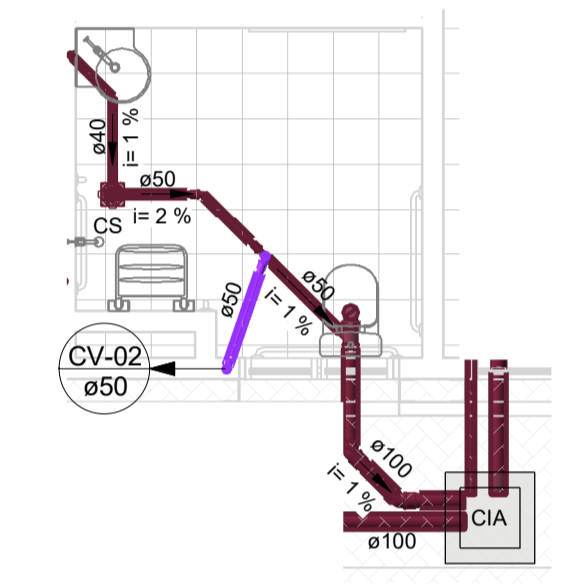
**5** Térreo - Esgoto  
1 : 100



**1** Det. S1  
1 : 50



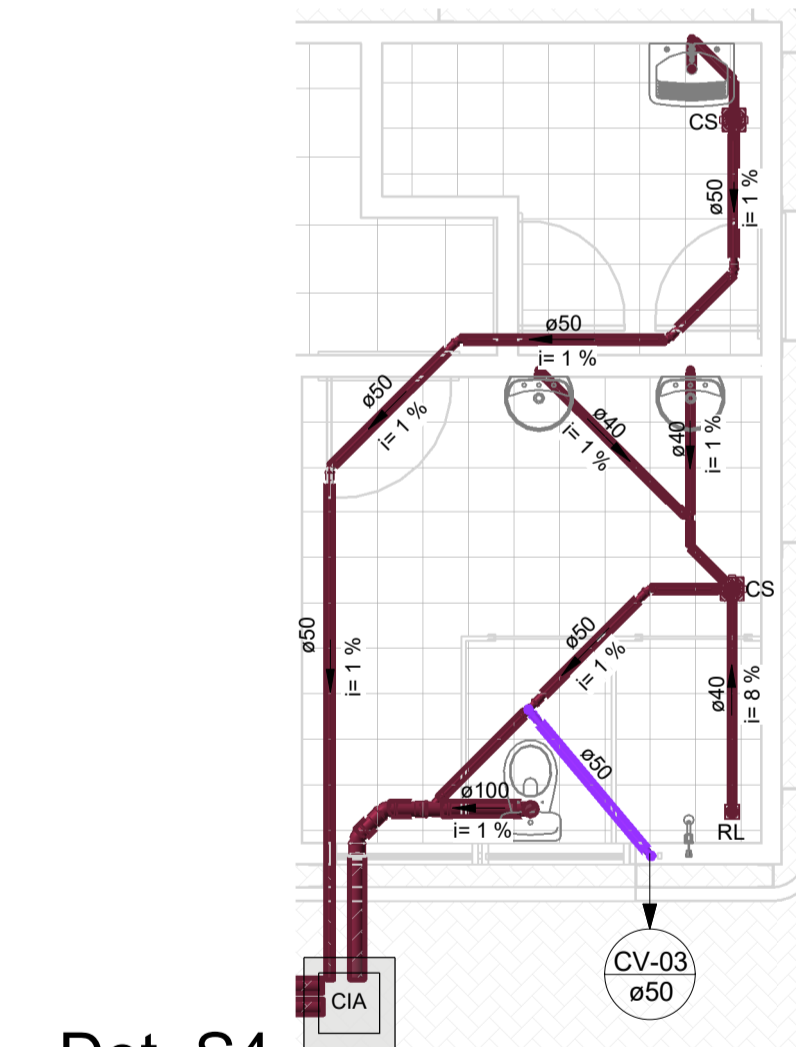
**2** Det. S2  
1 : 50



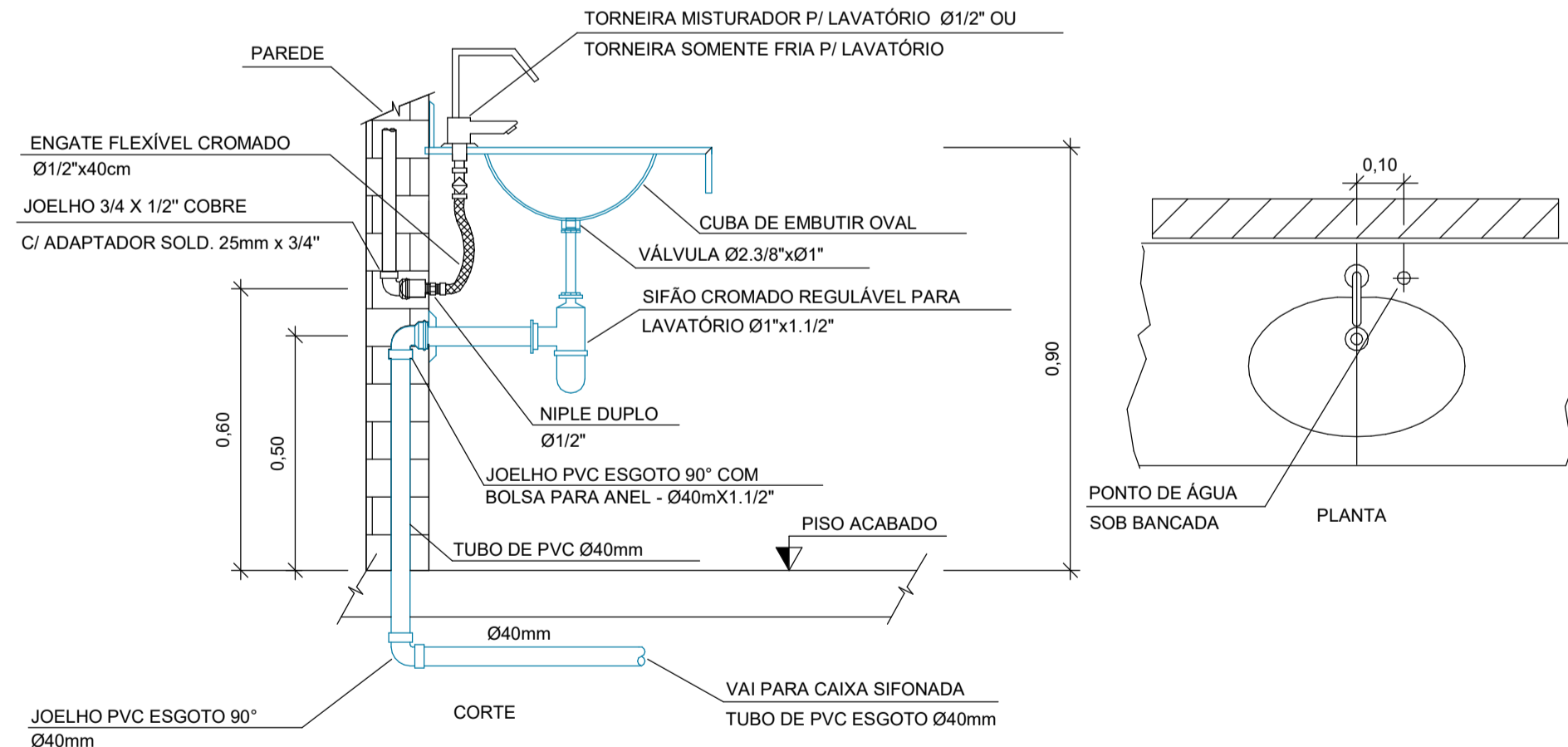
**3** Det. S3  
1 : 50

**LEGENDA DE CORES**

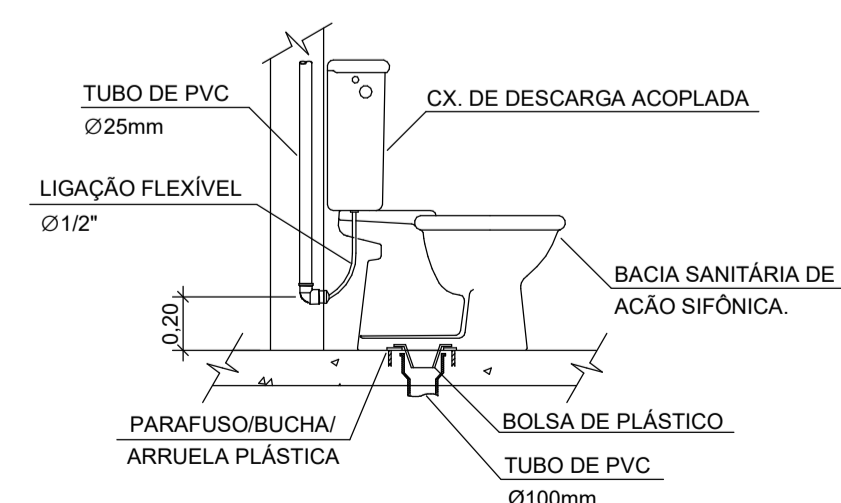
- █ Esgoto Sanitário (PVC - Série normal)
- █ Água Fria doméstica (PVC - Soldável marrom)
- █ Água Quente doméstica ( PPR, PEX ou AQUATHERM)
- █ Ventilação (PVC - Série normal)
- █ Águas Pluviais (PVC - Série reforçada)
- █ Água de Reuso (PVC - Soldável marrom)



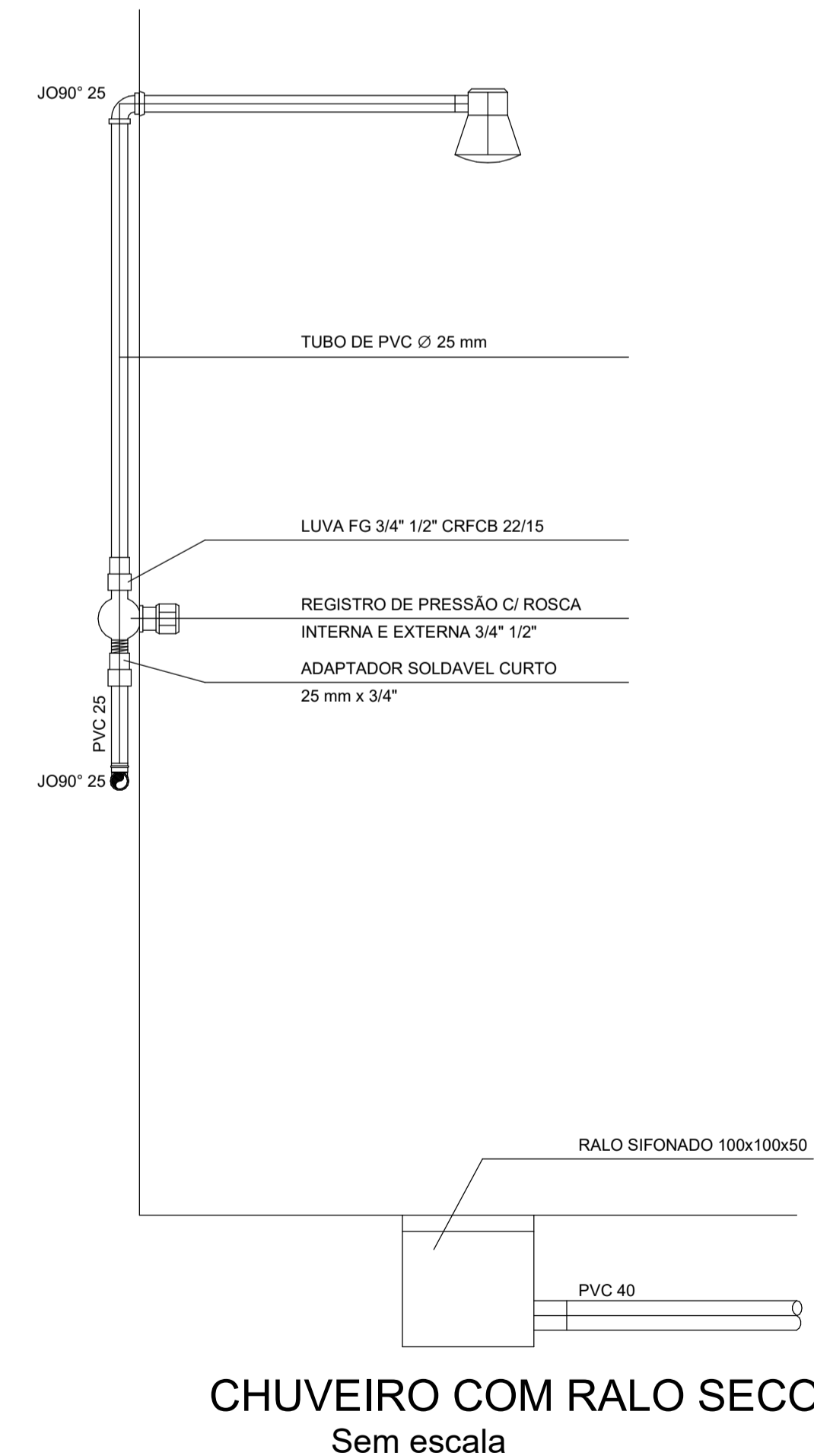
**4** Det. S4  
1 : 50



**Det. Lavatório**  
1 : 10



**Det. Vaso sanitário**  
1 : 20



**CHUVEIRO COM RALO SECO**  
Sem escala

**LEGENDA**

- COLUNA DE TUBULAÇÃO QUE DESCE
- COLUNA DE TUBULAÇÃO DE QUE SOBE
- COLUNA DE ÁGUA FRIA
- COLUNA DE ALIMENTAÇÃO
- COLUNA DE VENTILAÇÃO
- TUBO DE QUEDA DE ESGOTO
- COLUNA DE ÁGUA PLUVIAL
- INDICAÇÃO DE FLUXO E INCLINAÇÃO DO TRECHO
- RALO SECO 100X50X40
- CAIXA SIFONADA C/ 7 ENT. 150X150X50
- CAIXA DE INSPEÇÃO DE ESGOTO EM ALVENARIA 60X60. PROFUNDIDADE: 80 CM
- CAIXA DE PASSAGEM PRÉ-MOLDADA 40X40X40 CM
- CAIXA DE PASSAGEM DE DRENAGEM PLUVIAL EM ALVENARIA 60X60X60 CM

N	DESCRIÇÃO	DATA	PROJETISTA
REVISÃO			
RESPONSÁVEL TÉCNICO PROJETO:			DESENHISTA:
MÁRCIO ADRIANO BELANÇON CREA-PR 60.006/D			KARSON DUARTE
<b>INFRAESTRUTURA E OBRAS - IFO.DA</b> <b>CENTRAL DE RECICLAGEM</b> <b>PROJETO HIDROSSANITÁRIO</b> <b>PLANTA BAIXA DE ESGOTO SANITÁRIO</b> <b>DETALHES</b>			
ESCALA	INDICADA	DATA	PRANCHA
FPTI		22/12/2017	04/05
APROV.		NOME DA PRANCHA	REVISÃO
		IFO-CENTRALDERECICLAGEM-HID-PE-04-05-RO	RO